



Financial Report for Quarter 01/2025

Balance Sheet
 Quarter 01/2025
 BIC Bank Lao Co.,Ltd


No.	Assets	Remark	Amount USD	
			31-Jan-25	31-Dec-24
I	Cash and Deposits with the Central Bank		58,306,859.13	61,976,179.13
1	Cash in hand		6,406,414.60	5,715,529.82
2	C/A with banks and other FIs		51,900,444.53	56,260,649.31
II	Amounts Due From other Banks and Financial Institutions		40,888,863.90	38,875,390.82
III	Security/Investment with selling Contract		-	-
IV	Net Investment in Securities		25,881,940.00	-
1	Trading Securities		-	-
2	Available for Sales		-	-
3	Held to Maturities		25,881,940.00	-
V	Net Loan receivable and Advance to Customer		440,217,476.46	419,643,145.96
VI	Investment in subsidiary, Joint venture and Securities under Stock Market		126,309.88	125,710.03
VII	Leasing and Financing		-	-
VIII	Net Fixed Assets		8,510,521.24	8,714,529.12
1	Fixed Asset under purchasing		1,789.15	102,717.21
2	Intangible fixed assets		989,875.84	1,042,898.36
3	Tangible fixed assets		7,442,641.39	7,487,708.93
4	Right on Assets - Rental		76,214.86	81,204.62
IX	Unpaid Capital		-	-
X	Other Assets		11,400,332.25	54,925,625.53
1	Accrued interests		1,695,348.75	1,071,968.61
2	HQ and its branch in abroad monitoring		-	-
3	Deferred Tax		-	-
4	Others		9,704,983.50	53,853,656.92
	Total Assets		585,332,302.85	584,260,580.59

Prepared By:

Latdavanh Phothisarn

Finance and Accounting

Niphaphone Pholsyna



Chief Executive Officer

Lin Wai Hoong



Financial Report for Quarter 01/2025

Balance Sheet
 Quarter 01/2025
 BIC Bank Lao Co.,Ltd

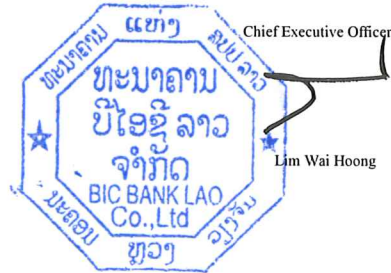
No.	Liabilities	Remark	Amount USD	
			31-Jan-25	31-Dec-24
I	Amounts Due To other Banks and Financial Institutions		273,086,887.44	271,717,676.51
1	Demand Term Deposits		271,206,378.93	269,408,627.72
2	Borrowing and Other payables		1,880,508.51	2,309,048.79
II	Amounts Due To Customers		267,423,680.99	257,944,091.61
1	Demand Deposits		261,793,815.72	249,546,219.37
2	Other payables to customers		5,629,865.27	8,397,872.24
III	Security purchased under resale agreements		-	-
IV	Payable about securities		-	-
V	Other Liabilities		20,178,618.38	29,519,811.00
1	Accrued interest		19,400,933.75	19,462,114.36
2	HQ and its branch in abroad monitoring		0.00	0.00
3	Deferred Tax		-	-
4	Other		777,684.63	10,057,696.64
	Total Liabilities		560,689,186.81	559,181,579.12
VI	Capital and Reserves		24,643,116.04	25,079,001.47
1	Chartered capital		18,712,574.85	18,623,707.98
2	Share's Premium		-	-
3	Regulatory reserve fund		857,529.40	703,343.85
4	Business expansion		664,197.73	510,930.32
5	Other reserves		-	-
6	Difference on revaluation		-	-
7	Regulation reserves		2,095,305.87	2,071,257.49
8	Accumulated Gain/Loss (+/-)		2,883,228.19	1,668,630.79
9	Profit pending confirmation (+/-)		-	-
10	Profit and Loss for the period (+/-)		(569,720.00)	1,501,131.03
11	Subsidies and allocated public funds		-	-
12	Subordinate		-	-
	Total Liabilities and Capital		585,332,302.85	584,260,580.59

Prepared By:

Latdavanh Phothisarn

Finance and Accounting

Niphaphone Pholsyna





Financial Report for Quarter 01/2025

Profit and Loss Statement
Quarter 01/2025
BIC Bank Lao Co.,Ltd

No.	Profit and Loss Statement	Remark	Amount USD	
			31-Jan-25	31-Dec-24
A	Operating income and expenses			
1	+ Interest and similar income		7,585,668.25	32,676,805.62
1.1	Interest and similar income from interbank		387,458.09	1,510,596.29
1.2	Interest and similar income from customers		7,198,210.16	31,166,209.33
1.3	Interest income from Securities purchased under resale agreements		-	-
1.4	Interest and similar income from Investment in Securities		-	-
1.5	Other interest and similar income		-	-
2	- Interest and similar expense		(6,704,962.45)	(25,081,855.09)
2.1	Interest and similar expense from interbank		(3,624,882.26)	(14,367,719.56)
2.2	Interest and similar expense from customers		(3,080,080.20)	(10,714,135.53)
2.3	Interest expense from Securities purchased under resale agreements		-	-
2.4	Interest and similar expense for Certificate Borrowing		-	-
2.5	Other interest and similar expense		-	-
3	+/- Profit or Loss on sale of gold and other precious		-	-
I	Net interest and similar income (1+2+3)		880,705.80	7,594,950.53
4	+ Income from finance leasing		-	-
5	- Expense from finance leasing		-	-
6	+ Income on lending		-	-
7	- Expense on lending		-	-
8	+ Income from capital injection and shared		-	-
9	+ Fee and commission income		108,284.39	2,977,501.96
10	- Fee and commission expense		-	(258.17)
11	+/- Gain/(Loss) from securities trading		-	-
12	+/- Gain/(Loss) from securities investment		-	-
13	+/- Gain/(Loss) from dealing in foreign currencies		48,402.48	603,044.42
14	+/- Gain/(Loss) from trading on derivative		-	-
II	Net operating income (I+4+...14)		1,037,392.67	11,175,238.74
B	Other income and expenses		-	-
15	+ Other operating income		51,983.83	-
16	- Administration expenses		(700,539.36)	(2,732,243.84)
16.1	Payroll and other staff costs		(278,435.36)	(1,128,153.06)
16.2	Other administration expenses		(422,104.00)	(1,604,090.79)
17	- Depreciation and amortization charges		(226,346.96)	(1,418,344.35)
18	- Other operating expenses		(123,246.21)	(2,822,804.45)
19	+/- Provision charges/(reversal) for loans to customers		(608,963.98)	(2,476,193.41)
19.1	Provision of credit losses of loans to customers		(2,984,333.20)	(34,154,393.96)
19.2	Reversal of provision for credit losses		2,375,369.22	31,678,200.55
20	+/- Gain or Loss on fixed assets revaluation		-	-
III	Income - Expenditure from bank operation (15+20)		(1,607,112.67)	(9,449,586.06)
IV	Total Profit before Tax (II - III)		(569,720.00)	1,725,652.68
21	Profit Tax		-	(224,521.65)
22	Deffered Tax		-	-
V	Profit after tax		(569,720.00)	1,501,131.03

Remark: This financial report is primary data which is yet certified by the External Auditing Company

Prepared By:

Latdavanh Phothisarn

Finance and Accounting

Niphaphone Pholsyna

Chief Executive Officer



Lim Wai Hoong



Financial Report for Quarter 01/2025

Off Balance Sheet
Quarter 01/2025
BIC Bank Lao Co.,Ltd

No.	Off Balance Sheet Items	Amount USD
		31-Jan-25
I	Commitments given	
A	Commitments for financing given	
	1 Commitments for financing given to other banks	-
	2 Commitments for financing given to the customers	1,581,095.63
B	Commitments for guarantees given	
	3 Commitments for guarantees given to other banks	1,250,000.00
	4 Commitments for guarantees given to the customers	37,987,509.17
Total Commitments given		
II	Commitments received	
A	Commitments for financing received	
	1 Commitments for financing received to other banks	-
	2 Commitments for financing received to the customers	-
B	Commitments for guarantees received	
	3 Commitments for guarantees received to other banks	-
	4 Commitments for guarantees received to the customers	-
Total Commitments received		

Prepared By:

Latdavanh Phothisarn

Finance and Accounting

Niphaphone Pholsyna

Chief Executive Officer



Lim Wai Hoong



ລາຍງານການເງິນປະຈຳໄຕມາດ 01/2025

ໃບສະຫລຸບຊັບສົມບັດ
ປະຈຳໄຕມາດ 01/2025
ທະນາຄານ ບີໄອຊີ ລາວ ຈຳກັດ

ລ/ດ	ລາຍການຊັບສົມ	ໝາຍເຫດ	ຈຳນວນເງິນ (ລ້ານກີບ)	
			31-Jan-25	31-Dec-24
I	ເງິນສົດ ແລະ ເງິນຝາກຢູ່ທະນາຄານກາງ		1,246,367.42	1,331,124.38
1	ເງິນສົດ ແລະ ທີ່ຖືວ່າຄືເງິນສົດ		136,943.52	122,758.15
2	ເງິນຝາກມີກຳນົດ		1,109,423.90	1,208,366.23
II	ໜີ້ຕ້ອງຮັບຈາກທະນາຄານອື່ນ		874,040.35	834,965.64
III	ຫຼັກຊັບຊື່ໂດຍມີສັນຍາຊື້ຂາຍຄືນ		-	-
IV	ເງິນລົງທຶນໃນຫຼັກຊັບສຸດທິ		553,252.35	-
1	ຫຼັກຊັບເພື່ອຄ້າ		-	-
2	ຫຼັກຊັບຊື່ເພື່ອຂາຍ		-	-
3	ຫຼັກຊັບລົງທຶນ		553,252.35	-
V	ເງິນໃຫ້ກູ້ປົມ ແລະ ເງິນລ່ວງໜ້າໃຫ້ລູກຄ້າສຸດທິ		9,410,088.78	9,013,095.49
VI	ເງິນລົງທຶນໃນວິສາຫະກິດໃນກຸ່ມບໍລິສັດຮ່ວມທຶນ ແລະ ກິດຈະການຄຸ້ມຄອງຫຼັກຊັບ		2,700.00	2,700.00
VII	ສິນເຊື້ອເຊົ່າຊື່ ແລະ ໃຫ້ເຊົ່າ		-	-
VIII	ຊັບສົມບັດຄົງທີ່ສຸດທິ		181,920.90	187,170.66
1	ຊ.ຄ.ທ ພວມຊື້ ແລະ ພວມກໍ່ສ້າງ		38.24	2,206.16
2	ຊ.ຄ.ທ ບໍ່ມີຕົວຕົນ		21,159.59	22,399.37
3	ຊ.ຄ.ທ ມີຕົວຕົນ		159,093.90	160,821.01
4	ສິດນຳໃຊ້ຊັບສິນຈາກການເຊົ່າ		1,629.17	1,744.11
IX	ທຶນຈົດທະບຽນບໍ່ທັນໄດ້ຖອກ		-	-
X	ຊັບສິນອື່ນໆ		243,693.50	1,179,692.59
1	ດອກເບ້ຍ ແລະ ລາຍຮັບອື່ນໆຄ້າງຮັບ		36,239.77	23,023.74
2	ບັນຊີລະຫວ່າງສຳນັກງານໃຫຍ່ກັບສາຂາ		-	-
3	ອາກອນເປືອນຊຳລະ		-	-
4	ອື່ນໆ		207,453.73	1,156,668.84
	ລວມຊັບສິນທັງໝົດ		12,512,063.31	12,548,748.75

ຜູ້ສັງລວມ

ລັດດາວັນ ໂພທິສານ

ພະແນກບັນຊີ ແລະ ການເງິນ

ນິພາພອນ ພິນສິນາ





ລາຍງານການເງິນປະຈຳໄຕມາດ 01/2025

ໃບສະຫລຸບຊັບສົມບັດ
ປະຈຳໄຕມາດ 01/2025
ທະນາຄານ ບີໄອຊີ ລາວ ຈຳກັດ

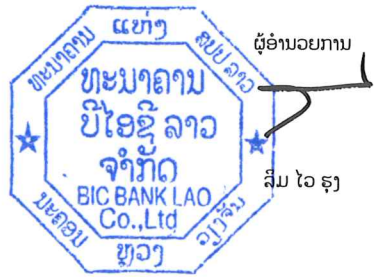
ລ/ດ	ລາຍການໜີ້ສິນ	ໝາຍເຫດ	ຈຳນວນເງິນ (ລ້ານກີບ)	
			31-Jan-25	31-Dec-24
I	ໜີ້ຕ້ອງສົ່ງໃຫ້ທະນາຄານ ແລະ ສະຖາບັນການເງິນອື່ນ		5,837,505.31	5,835,952.26
1	ເງິນຮັບຝາກມີກຳນົດ		5,797,307.56	5,786,358.51
2	ເງິນກູ້ຢືມ		40,197.75	49,593.75
II	ໜີ້ຕ້ອງສົ່ງໃຫ້ລູກຄ້າ		5,716,448.60	5,540,123.20
1	ເງິນຮັບຝາກບໍ່ມີກຳນົດ		5,596,104.60	5,359,753.70
2	ໜີ້ຕ້ອງສົ່ງອື່ນໆໃຫ້ລູກຄ້າ		120,344.00	180,369.50
III	ຫຼັກຊັບຂາຍໂດຍມີສັນຍາຊື້ຄືນ		-	-
IV	ໜີ້ຕ້ອງສົ່ງທີ່ກຳນົດຈາກການຈຳໜ່າຍຫຼັກຊັບ		-	-
V	ໜີ້ສິນອື່ນໆ		431,338.15	634,026.50
1	ດອກເບ້ຍແລະລາຍຈ່າຍອື່ນໆ ຄ້າງຈ່າຍ		414,714.36	418,007.29
2	ບັນຊີລະຫວ່າງສຳນັກງານໃຫຍ່ກັບສາຂາ (ກໍລະນີມີຍອດເຫຼືອມີ)		0.00	0.00
3	ອາກອນເປືອນຊຳລະ		-	-
4	ອື່ນໆ		16,623.79	216,019.21
	ລວມໜີ້ສິນ		11,985,292.06	12,010,101.96
VI	ທຶນ ແລະ ທີ່ຖືຄືທຶນຂອງທະນາຄານ		526,771.25	538,646.79
1	ທຶນຈົດທະບຽນ		400,000.00	400,000.00
2	ສ່ວນເພີ່ມມູນຄ່າຮຸ້ນ		-	-
3	ຄັງສຳຮອງຕາມກົດໝາຍ		18,330.55	15,106.42
4	ຄັງຂະຫຍາຍທຸລະກິດຂອງທະນາຄານ		14,197.89	10,973.76
5	ຄັງສຳຮອງອື່ນໆ		-	-
6	ສ່ວນຜິດດ່ຽງຈາກການຕີມູນຄ່າໃໝ່		-	-
7	ເງິນແຮຕາມຂໍ້ກຳນົດ		44,789.26	44,486.47
8	ກຳໄລຂາດທຶນສະສົມ (+/-)		61,631.89	35,838.85
9	ຜົນໄດ້ຮັບລໍຖ້າຮັບຮອງ (+/-)		-	-
10	ຜົນໄດ້ຮັບໃນປີ (+/-)		(12,178.33)	32,241.29
11	ເງິນຊ່ວຍໜູນ ແລະ ທຶນທີ່ລັດໄດ້ຈັດສັນ		-	-
12	ໜີ້ຕ້ອງສົ່ງສຳຮອງ		-	-
	ລວມໜີ້ສິນທັງໝົດ		12,512,063.31	12,548,748.75

ຜູ້ສັງລວມ

ລັດດາວັນ ໂພທິສານ

ພະແນກບັນຊີ ແລະ ການເງິນ

ນິພາພອນ ພິນສິນາ



ຜູ້ອຳນວຍການ
ສິມ ໄວ ຣຸງ



ລາຍງານການເງິນປະຈຳໄຕມາດ 01/2025

ໃບສະຫຼຸບຊັບສິມບັດ
ປະຈຳໄຕມາດ 01/2025
ທະນາຄານ ບີໂອຊີ ລາວ ຈຳກັດ

ລ/ດ	ໃບລາຍງານວິນໄດ້ຮັບ	ໝາຍເຫດ	ຈຳນວນເງິນ (ລ້ານກີບ)	
			31-Jan-25	31-Dec-24
A	ລາຍຮັບ ແລະ ລາຍຈ່າຍໃນການທຸລະກິດ			
1	+ ລາຍຮັບດອກເບ້ຍ ແລະ ທີ່ຖືວ່າຄິດອອກເບ້ຍ		162,151.24	701,832.43
1.1	ດອກເບ້ຍ ແລະ ທີ່ຖືວ່າຄິດອອກເບ້ຍຈາກການເຄື່ອນໄຫວລະຫວ່າງທະນາຄານ		8,282.30	32,444.59
1.2	ດອກເບ້ຍ ແລະ ທີ່ຖືວ່າຄິດອອກເບ້ຍຈາກການເຄື່ອນໄຫວກັບລູກຄ້າ		153,868.94	669,387.84
1.3	ດອກເບ້ຍຮັບຈາກຫຼັກຊັບຊື້ໂດຍມີສັນຍາຂາຍຄືນ		-	-
1.4	ດອກເບ້ຍ ແລະ ທີ່ຖືວ່າຄິດອອກເບ້ຍຈາກການລົງທຶນໃນຫຼັກຊັບ		-	-
1.5	ດອກເບ້ຍ ແລະ ທີ່ຖືວ່າຄິດອອກເບ້ຍຮັບອື່ນໆ		-	-
2	- ລາຍຈ່າຍດອກເບ້ຍ ແລະ ທີ່ຖືວ່າຄິດອອກເບ້ຍ		(143,325.28)	(538,708.08)
2.1	ດອກເບ້ຍ ແລະ ທີ່ຖືວ່າຄິດອອກເບ້ຍຈ່າຍຈາກການເຄື່ອນໄຫວລະຫວ່າງທະນາຄານ		(77,485.48)	(308,589.88)
2.2	ດອກເບ້ຍ ແລະ ທີ່ຖືວ່າຄິດອອກເບ້ຍຈ່າຍຈາກການເຄື່ອນໄຫວກັບລູກຄ້າ		(65,839.79)	(230,118.20)
2.3	ດອກເບ້ຍຈ່າຍໃນການຂາຍຫຼັກຊັບໂດຍມີສັນຍາຊື້ຄືນ		-	-
2.4	ດອກເບ້ຍ ແລະ ທີ່ຖືວ່າຄິດອອກເບ້ຍຈ່າຍໃນການຈ່າຍໜ່າຍຮຸ້ນກູ້		-	-
2.5	ດອກເບ້ຍ ແລະ ທີ່ຖືວ່າຄິດອອກເບ້ຍຈ່າຍອື່ນໆ		-	-
3	+/- ກຳໄລ ຫລື ຂາດທຶນສຸດທິໃນການຊື້ຂາຍຄ່າ ແລະ ວັດຖຸມີຄ່າອື່ນໆ		-	-
I	ຜິດດ່ຽງລາຍຮັບ - ລາຍຈ່າຍດອກເບ້ຍ (1+2+3)		18,825.97	163,124.35
4	+ ລາຍຮັບຈາກສິນເຊື້ອເຊົ່າຊື້ ແລະ ໃຫ້ເຊົ່າໂດຍມີທາງເລືອກຊື້		-	-
5	- ລາຍຈ່າຍຈາກສິນເຊື້ອເຊົ່າຊື້ ແລະ ໃຫ້ເຊົ່າໂດຍມີທາງເລືອກຊື້		-	-
6	+ ລາຍຮັບຈາກການໃຫ້ເຊົ່າທຳມະດາ		-	-
7	- ລາຍຈ່າຍຈາກການໃຫ້ເຊົ່າທຳມະດາ		-	-
8	+ ລາຍຮັບຈາກການປະກອບທຶນ ແລະ ຜູ້ຖືຮຸ້ນ		-	-
9	+ ລາຍຮັບຄ່າທຳນຽມ ແລະ ຄ່າບໍລິການດ້ານການເງິນ		2,314.69	63,950.79
10	- ລາຍຈ່າຍຄ່າທຳນຽມ ແລະ ຄ່າບໍລິການດ້ານການເງິນ		-	(5.55)
11	+/- ກຳໄລ ຫລື ຂາດທຶນຈາກການຊື້ຂາຍຫຼັກຊັບເພື່ອຄ່າ		-	-
12	+/- ກຳໄລ ຫລື ຂາດທຶນຈາກການຊື້ຂາຍຫຼັກຊັບເພື່ອຂາຍ		-	-
13	+/- ກຳໄລ ຫລື ຂາດທຶນຈາກການແລກປ່ຽນເງິນຕາຕ່າງປະເທດ		1,034.65	12,952.19
14	+/- ກຳໄລ ຫລື ຂາດທຶນຈາກການຊື້ຂາຍເຄື່ອງມືອຸປະພັນ		-	-
II	ລາຍຮັບສຸດທິໃນການທຸລະກິດ (1+4+...+14)		22,175.31	240,021.78
B	ລາຍຮັບ ແລະ ລາຍຈ່າຍດ້ານບໍລິຫານ			
15	+ ລາຍຮັບອື່ນໆໃນການທຸລະກິດ		1,111.21	-
16	- ລາຍຈ່າຍບໍລິຫານທົ່ວໄປ		(14,974.73)	(58,683.13)
16.1	ລາຍຈ່າຍກ່ຽວກັບພະນັກງານ		(5,951.83)	(24,230.47)
16.2	ລາຍຈ່າຍບໍລິຫານອື່ນໆ		(9,022.90)	(34,452.66)
17	- ລາຍຈ່າຍຄ່າຫຼັຍທຳນຽມ ແລະ ຄ່າເຊື່ອມມູນຄ່າຊັບສິມບັດຄົງທີ່ ທີ່ມີຕົວຕົນ ແລະ ບໍ່ມີຕົວຕົນ		(4,838.39)	(30,463.20)
18	- ລາຍຈ່າຍອື່ນໆ ໃນການທຸລະກິດ		(2,634.51)	(60,628.19)
19	+/- ຄ່າເຊື່ອມມູນຄ່າ / (ເກັບຄືນ) ໜີ້ຕ້ອງຮັບ/ໜີ້ຕ້ອງສົ່ງ ກ່ຽວກັບເງິນໃຫ້ກູ້ຢືມ ໃຫ້ແກ່ລູກຄ້າ		(13,017.21)	(53,183.68)
19.1	ຄ່າເຊື່ອມມູນຄ່າ ໜີ້ຕ້ອງຮັບ/ໜີ້ຕ້ອງສົ່ງ		(63,793.11)	(733,568.07)
19.2	ເກັບຄືນຄ່າເຊື່ອມມູນຄ່າ ໜີ້ຕ້ອງຮັບ/ໜີ້ຕ້ອງສົ່ງ		50,775.89	680,384.39
20	+/- ສ່ວນໄດ້ ຫຼື ສ່ວນເສຍສຸດທິ ກ່ຽວກັບການແປງມູນຄ່າ ຊ.ຄ.ທ ການເງິນ		-	-
III	ລາຍຮັບ - ລາຍຈ່າຍດ້ານບໍລິຫານສຸດທິ (15+ ...+20)		(34,353.64)	(202,958.21)
IV	ຜົນໄດ້ຮັບກ່ອນອາກອນກຳໄລ (II - III)		(12,178.33)	37,063.57
21	ອາກອນກຳໄລ		-	(4,822.28)
22	ອາກອນເບື້ອງຄ່າລະ		-	-
V	ຜົນໄດ້ຮັບຫຼັງອາກອນກຳໄລ		(12,178.33)	32,241.29

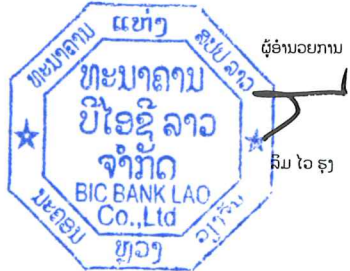
ໝາຍເຫດ: ຂໍ້ມູນລາຍການເງິນນີ້ ແມ່ນຍັງບໍ່ໄດ້ຮັບການກວດກາຈາກບໍລິສັດນັກກວດສອບພາຍນອກ

ຜູ້ສັ່ງລວມ

ລັດດາວັນ ໂພທິສານ

ພະແນກບັນຊີ ແລະ ການເງິນ

ນິພາພອນ ພິນສິນາ



ຜູ້ອຳນວຍການ
ສິມ ໄວ ຮຸງ

ລາຍງານການເງິນປະຈຳໄຕມາດ 01/2025

ໃບສະຫຼຸບຊັບສົມບັດ ນອກຜັງ
ປະຈຳໄຕມາດ 01/2025
ທະນາຄານ ບີໄອຊີ ລາວ ຈຳກັດ

ລ/ດ	ລາຍການນອກໃບສະຫຼຸບຊັບສົມບັດ	ຈຳນວນເງິນ (ລ້ານກີບ)
		31-Jan-25
I	ຄ່າໜັ້ນສັນຍາທີ່ໄດ້ໃຫ້	
A	ຄ່າໜັ້ນສັນຍາສະໜອງທຶນ	
	1 ຄ່າໜັ້ນສັນຍາສະໜອງທຶນໃຫ້ແກ່ທະນາຄານອື່ນ	-
	2 ຄ່າໜັ້ນສັນຍາສະໜອງທຶນໃຫ້ແກ່ລູກຄ້າ	33,958.77
B	ຄ່າໜັ້ນສັນຍາຄ້າປະກັນ	
	3 ຄ້າປະກັນໃຫ້ແກ່ທະນາຄານອື່ນ	26,847.50
	4 ຄ້າປະກັນໃຫ້ແກ່ລູກຄ້າ	815,895.72
	ລວມຄ່າໜັ້ນສັນຍາທີ່ໄດ້ໃຫ້	876,701.99
II	ຄ່າໜັ້ນສັນຍາທີ່ໄດ້ຮັບ	
A	ຄ່າໜັ້ນສັນຍາສະໜອງທຶນທີ່ໄດ້ຮັບ	
	1 ຄ່າໜັ້ນສັນຍາສະໜອງທຶນທີ່ໄດ້ຮັບຈາກທະນາຄານອື່ນ	-
	2 ຄ່າໜັ້ນສັນຍາສະໜອງທຶນທີ່ໄດ້ຮັບຈາກລູກຄ້າ	-
B	ຄ່າໜັ້ນສັນຍາຄ້າປະກັນທີ່ໄດ້ຮັບ	
	3 ຄ້າປະກັນທີ່ໄດ້ຮັບຈາກທະນາຄານອື່ນ	-
	4 ຄ້າປະກັນທີ່ໄດ້ຮັບຈາກລູກຄ້າ	-
	ລວມຄ່າໜັ້ນສັນຍາທີ່ໄດ້ຮັບ	-

ຜູ້ສັງລວມ



ລັດດາວັນ ໂພທິສານ

ພະແນກບັນຊີ ແລະ ການເງິນ



ນິພາພອນ ພິນສິນາ



ຜູ້ອຳນວຍການ

ສິມ ໄວ ຮຸງ